


# OrbitArena

## Årsmelding 2017



arbeidspraksis bevisstgjøring  
kartlegging arbeidsutprøving  
jobbsøk **jobb** mestring  
veiledning kvalifisering  
kompetanse karriereveiledning

# OrbitArena as

## Årsberetning 2017

### **Virksomhetens art**

OrbitArena as' hovedoppgave er yrkesrettet attføring med mål om tilbakeføring til ordinært arbeidsliv samt tilbud om varig tilrettelagt arbeid. Attføringsarbeidet utføres gjennom teoretisk og praktisk opplæring, innen områder som er relevante i ordinært arbeidsliv

OrbitArena as' hovedkontor er lokalisert på Jessheim, med avdelinger i Eidsvoll kommune og Ullensaker kommune.

Bedriften bruker Equass som kvalitetsverktøy og arbeidsverktøy i forhold til attføringsarbeidet, og ble resertifisert i 2017.

### **Fortsatt drift**

Årsregnskapet er avlagt under forutsetning om fortsatt drift. Til grunn ligger resultatet for 2017, samt økonomiske prognoser for 2018 og langsiktige strategiske planer. Selskapet er i en forsvarlig økonomisk og finansiell stilling.

### **Redegjørelse for årsregnskapet**

OrbitArena as hadde i 2017 en omsetning på 83 mill kroner, en økning på 23,1 mill kroner i forhold til 2016. Hovedårsak til økningen er gevinst ved salg av fast eiendom. Totalkapitalen var ved utgangen av året 117,6 mill kroner hvorav egenkapitalen utgjør 107,6 mill kroner, en egenkapitalandel på 92 %.

Overskuddslikviditeten i bedriften er plassert i bank på særvilkårskonto. Det er liten risiko for tap på kundefordringer, og det er foretatt forsvarlige avsetninger pr. 31.12.17 for å møte eventuelle tap.

OrbitArena as hadde et overskudd på 21 728 080 kroner. Overskuddet er i hovedsak relatert til salg av bygningsmasse samt organisatoriske tilpasninger av driften. Vurderinger rundt eiendomsforvaltning, samlokalisering og organisasjonsstruktur har hatt stort fokus. Som følge av omorganiseringer og oppsigelse av leiekontrakt har selskapet endret avskrivningsplan for påkostninger på leide lokaler. Driftsresultatet knyttet til ordinær drift var på 2 472 823 kroner.

Bedriften har tilpasset seg større endringer i myndighetenes rammevilkår på en god måte, både økonomisk og organisatorisk. Nye forretningsområder som OA Bygg, OA Kompetanse og nettbutikken Godlukten er opprettet i tråd med kjernevirksomheten.

### **Risikovurdering**

OrbitArena as er en solid aktør i bransjen og opplever derfor ingen markedsmessige risikoer i det kommende året. Økonomien i selskapet er sunn, og det er likvide midler for en forsvarlig drift og planlagt samlokalisering fremover. Det foreligger ingen kredittrisiko da selskapet har en god likviditet og ikke er avhengig av finansiering.

### **Helse Miljø og Sikkerhet**

Gjennomsnittlig antall årsverk i bedriften i 2017 var 129 hvorav 41 var ordinært ansatt. Sykefraværet i 2017 for de ordinært ansatte var på totalt 11,2 % (11,1 % i 2016) som er over bedriftens mål i IA-avtalen på 7,5 %. Sykefraværet skyldes i hovedsak langtidssykemeldte. OrbitArena er en IA-bedrift, og det benyttes tilretteleggingstilskudd samt tilrettelegging av arbeidsoppgaver for å redusere sykefraværet i tillegg til bedriftens rutiner for oppfølging av sykemeldte.

Det er det siste året registrert 3 arbeidsuhell som er innberettet til NAV. Meldinger om ulykker og nestenulykker følges opp med sikte på forebygging. Bedriften er medlem av HMS-senteret Øvre Romerike. Det avholdes regelmessige møter i bedriftens arbeidsmiljøutvalg. Arbeidet med å forbedre interne kontrollrutiner foregår kontinuerlig, og det gis nødvendig opplæring i sikkerhetsforskrifter og driftsinstruksjoner.

### **Likestilling**

Bedriften fører en kjønnsnøytral personalpolitikk, både når det gjelder lik lønn for likt arbeid og i forbindelse med ansettelsesprosesser og sammensetning av styret. Bedriftens styre består av 5 medlemmer, hvorav 2 er kvinner.

Bedriften har en ansettelsesprosedyre som sikrer likestilling og hindrer diskriminering. Ledergruppen består av 1 mann og 5 kvinner. Det er et mål for selskapet å rekruttere kjønnsbalanse i ledende stillinger og i virksomheten for øvrig.

### **Ytre miljø**

Bedriftens aktiviteter medfører ikke utslipp av stoffer eller lignende som kan innebære miljøskader utover oljefyringsanlegg og varetransport. Bedriften foretar kildesortering av papp, papir, plast, glass, metall, treverk, mat- og EE-avfall. Bedriften er sertifisert som Miljøfyrtårn.

### **Samfunnsansvar**

I 2017 har 110 av 150 deltakere på bedriftens tilbud avsluttet til aktivitet som arbeid, utdanning, arbeidspraksis og andre jobbrelaterte aktiviteter. Andelen fra passiv ytelse til aktivitet utgjør med dette 73 %. Dette gir besparelser for samfunnet, på kommunenes helse- og sosialbudsjetter samt en gevinst for hver enkelt av deltakerne.

### Redegjørelse for foretakets utsikter

Bedriften har klart å tilpasse organisasjonen til nye rammevilkår fra myndighetene og utsiktene for 2018 ser tilfredsstillende ut. Styret og administrasjonen har fortsatt fokus på inntjening, kostnadsstyring og effektivisering av virksomheten både for enkeltavdelinger og totalt sett for bedriften. Innfrielse av målkrav fra vår største kunde NAV knyttet opp mot vårt primære forretningsområde vil også i 2018 ha stort fokus.

### Årsresultat og disponering

Overskudd i OrbitArena as på 21 728 080 kroner foreslås overført til annen egenkapital. Pr 31.12.2017 utgjør annen egenkapital 107,6 mill kroner, og er i henhold til vedtektenes § 10 bundet til å forbli i selskapet og komme virksomheten til gode.

Jessheim, 21.03.18



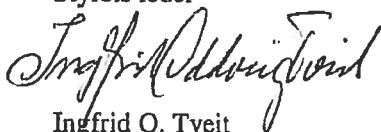
Ine Foss  
Styrets leder




Lars R. Vødegård  
Styremedlem




Per Kristian Trøen  
Styremedlem




Ingrid O. Tveit  
Styremedlem



Bjørn Arne Skogstad  
Styremedlem



Siriann Grenness  
Styremedlem



Bjørn Arild Stenrud  
Styremedlem



Hanne Ulsletten  
Adm. direktør

## Resultatregnskap for 2017

### OrbitArena as 919 659 297

	Note	2017	2016
Salgsinntekt	1	37 580 840	37 770 009
Annen driftsinntekt	1	45 402 312	22 070 055
<b>Sum driftsinntekter</b>		<b>82 983 151</b>	<b>59 840 064</b>
Varekostnad		(7 196 715)	(6 779 701)
Lønnskostnad	3, 4	(38 454 877)	(41 009 372)
Avskrivning på varige driftsm. og immatr. eiendeler	5	(5 233 935)	(3 160 113)
Annen driftskostnad	3	(11 057 708)	(9 865 840)
<b>Sum driftskostnader</b>		<b>(61 943 236)</b>	<b>(60 815 026)</b>
<b>Driftsresultat</b>		<b>21 039 916</b>	<b>(974 962)</b>
Renteinntekter		688 165	431 154
Gevinst salg av pengemarkedsfond		0	437 023
<b>Sum finansinntekter</b>		<b>688 165</b>	<b>868 177</b>
<b>Netto finans</b>		<b>688 165</b>	<b>868 177</b>
<b>Ordinært resultat før skattekostnad</b>		<b>21 728 080</b>	<b>(106 785)</b>
<b>Ordinært resultat</b>		<b>21 728 080</b>	<b>(106 785)</b>
<b>Arsresultat</b>		<b>21 728 080</b>	<b>(106 785)</b>
<b>Overføringer</b>			
Annen egenkapital		21 728 080	(106 785)
<b>Sum</b>		<b>21 728 080</b>	<b>(106 785)</b>

**Balanse pr. 31. desember 2017**  
**OrbitArena as 919 659 297**


	Note	2017	2016
<b>EIENDELER</b>			
<b>Anleggsmidler</b>			
<b>Varige driftsmidler</b>			
Bygninger, tomter og annen fast eiendom	5, 9	30 171 583	42 286 337
Driftsløsøre, inventar, verktøy, kontormaskiner o.l.	5	817 555	900 097
Maskiner, biler	5	4 467 983	3 921 216
<b>Sum varige driftsmidler</b>		<b>35 457 121</b>	<b>47 107 650</b>
<b>Finansielle anleggsmidler</b>			
Investeringer i aksjer og andeler		3 125	3 125
<b>Sum finansielle anleggsmidler</b>		<b>3 125</b>	<b>3 125</b>
<b>Sum anleggsmidler</b>		<b>35 460 246</b>	<b>47 110 775</b>
<b>Omløpsmidler</b>			
Varer	2	693 651	357 032
<b>Sum varer</b>		<b>693 651</b>	<b>357 032</b>
<b>Fordringer</b>			
Kundefordringer		5 577 155	3 093 989
Andre fordringer		2 999 626	2 808 864
<b>Sum fordringer</b>		<b>8 576 781</b>	<b>5 902 852</b>
Bankinnskudd, kontanter og lignende	8, 9	72 902 913	43 444 403
<b>Sum bankinnskudd, kontanter og lignende</b>		<b>72 902 913</b>	<b>43 444 403</b>
<b>Sum omløpsmidler</b>		<b>82 173 345</b>	<b>49 704 287</b>
<b>Sum eiendeler</b>		<b>117 633 590</b>	<b>96 815 062</b>

**Balanse pr. 31. desember 2017**  
**OrbitArena as 919 659 297**

	Note	2017	2016
<b>EGENKAPITAL OG GJELD</b>			
<b>Egenkapital</b>			
<b>Innskutt egenkapital</b>			
Aksjekapital (1 183 aksjer à kr 500,00)	6	591 500	591 500
<b>Sum Innskutt egenkapital</b>		<b>591 500</b>	<b>591 500</b>
<b>Opptjent egenkapital</b>			
Annen egenkapital	7	107 061 704	85 333 625
<b>Sum opptjent egenkapital</b>		<b>107 061 704</b>	<b>85 333 625</b>
<b>Sum egenkapital</b>		<b>107 653 204</b>	<b>85 925 125</b>
<b>Gjeld</b>			
<b>Kortsiktig gjeld</b>			
Leverandørgjeld		2 425 117	1 274 908
Skyldige offentlige avgifter		3 406 565	3 274 733
Annen kortsiktig gjeld	10	4 148 704	6 340 296
<b>Sum kortsiktig gjeld</b>		<b>9 980 386</b>	<b>10 889 937</b>
<b>Sum gjeld</b>		<b>9 980 386</b>	<b>10 889 937</b>
<b>Sum egenkapital og gjeld</b>		<b>117 633 590</b>	<b>96 815 062</b>

OrbitArena as  
 Jessheim, 21. mars 2018

  
 Ine Foss  
 Styreleder

  
 Lars R. Ødegård  
 Styremedlem


  
 Hanne Ulsletten  
 Adm. direktør

  
 Per Kristian Trøen  
 Styremedlem

  
 Ingfrid O. Tveit  
 Styremedlem

  
 Bjørn Arne Skogstad  
 Styremedlem

  
 Bjørn Arild Stenrud  
 Styremedlem

  
 Siriann Grenness  
 Styremedlem

## NOTER TIL ÅRSREGNSKAPET 2017

### Note 0 Regnskapsprinsipper og virkning av prinsippendringer

Årsregnskapet er satt opp i samsvar med regnskapsloven og god regnskapsskikk.

#### Driftsinntekter

Inntektsføring ved salg av varer skjer på leveringstidspunktet. Tjenester inntektsføres etterhvert som de leveres. Inntektsføring av tilskudd foretas iht. tilsagn fra NAV. Kommunalt tilskudd til drift av barnehagen inntektsføres iht. årlig kommunalt vedtak.

#### Anleggsmidler

Anleggsmidler vurderes til anskaffelseskost, men nedskrives til virkelig verdi når verdifallet forventes ikke å være forbigående. Anleggsmidler avskrives lineært over den økonomiske levetiden.

#### Omløpsmidler

Omløpsmidler vurderes til laveste av anskaffelseskost og virkelig verdi.

#### Varer

Varer er vurdert til laveste av anskaffelseskost og virkelig verdi. I anskaffelseskost for ferdig tilvirkede varer er det tatt med en forholdsmessig andel av indirekte variable og faste tilvirkningskostnader.

#### Fordringer

Fordringer er oppført til pålydende pr 31.12.2017 etter fradrag for avsetning til forventede tap med kr 150.000,-.

#### Utenlandsk valuta

Fordringer og gjeld i utenlandsk valuta vurderes etter kursen ved regnskapsårets slutt. Kursgevinster og kurstap knyttet til varesalg og varekjøp i utenlandsk valuta føres som salgsinntekter og varekostnad. Dette begrunnes i at differansene er nært knyttet opp mot driften.

#### Pensjonskostnad/ pensjonsforpliktelse

Selskapet har pr. 31.12.2017 innskuddsbasert pensjonsordning for alle sine ansatte.

#### Skatt

Selskapet har ikke erverv til formål, og virksomheten er derfor i henhold til skatteloven ikke skattepliktig.

#### Endring av regnskapsprinsipp

Det har ikke vært noen prinsippendringer i 2017.

#### Kontantstrømoppstilling

Kontantstrømoppstillingen er utarbeidet etter den indirekte metode. Kontanter og kontantekvivalenter omfatter kontanter, bankinnskudd og andre kortsiktige, likvide plasseringer.



**Note 1 Salgsinntekter**

Selskapets inntekter er i all hovedsak rettet mot salg i Norge, og er fordelt på følgende områder:

(tall i 1000) Virksomhetsområder	OrbitArena as	
	2017	2016
Produksjon	26 072	25 461
Attføring	23 637	21 814
Utleie av arbeidskraft	283	289
Barnehage	8 559	8 363
Kurs	1 685	3 285
Gevinst ved salg av fast eiendom	21 765	6
Utleie fast eiendom	982	622
<b>Sum inntekter</b>	<b>82 983</b>	<b>59 840</b>

**Note 2 Varer**

	OrbitArena as	
	2017	2016
Råvarer og halvfabrikata	693 651	357 032
<b>Sum varer</b>	<b>693 651</b>	<b>357 032</b>

**Note 3 Ansatte, godtgjørelser, lån til ansatte m.v.****3.1 Lønnskostnader:**

	OrbitArena as	
	2017	2016
Lønninger	30 187 953	31 509 296
Arbeidsgiveravgift	4 679 975	4 871 996
Pensjonskostnader	2 134 574	2 682 543
Andre lønnskostnader	1 452 375	1 945 537
<b>Sum lønnskostnader</b>	<b>38 454 877</b>	<b>41 009 372</b>

Gjennomsnittlig antall årsverk (med og uten lønn)	129	158
---	-----	-----

**3.2 Godtgjørelser:****OrbitArena as**

Kostnadsført godtgjørelse til administrerende direktør i 2017: lønn og andre godtgjørelser kr 921.682, fri bil kr 105.408 og pensjonskostnad (ikke utbetalt) kr 134.861.

Det er utbetalt styrehonorar med til sammen kr 267.638.

Det foreligger ingen avtale med administrerende direktør eller styreleder for lønn eller annen godtgjørelse ved opphør eller endring av ansettelsesforholdet eller vervet. Det foreligger heller ingen pensjonsavtaler, eller avtaler om bonuser, opsjoner eller andre lignende økonomiske fordeler utover de ordinære pensjons- og bonusavtalene som også øvrige ansatte er omfattet av.

### 3.3 Lån til ansatte:

Lån til ansatte utgjør pr 31.12.2017 kr 119.770. Hele beløpet er kortsiktige lån som skal nedbetales i løpet av ett år. Sikkerhet for lånene er stillet i innestående lønn og feriepengar.

### 3.4 Revisor:

#### OrbitArena as

Honorar til revisor for 2017 er kostnadsført med kr 77.945 for ordinær revisjon og kr 32.085 for særattestasjoner knyttet til barnehagen og rådgivning.

## Note 4 Pensjonskostnader

Selskapet har pr. 31.12.2017 innskuddspensjon for alle ansatte. I tillegg har bedriften en AFP-ordning (avtalefestet pensjon) gjennom LO/NHO-ordningen som gjelder ordinært ansatte og 15 personer som er ansatt med varig lønnstilskudd.

## Note 5 Varige driftsmidler

OrbitArena as	Bygninger	Biler, maskiner	Driftsløsøre/ inventar	Sum
Anskaffelseskost 01.01.	54 654 086	18 405 608	7 666 725	80 726 419
Tilgang	0	2 246 022	0	2 246 022
Avgang	12 658 009	0	0	12 658 009
Anskaffelseskost 31.12.	41 996 077	20 651 630	7 666 725	70 314 432
Akk. avskrivninger pr 31.12.	11 824 494	16 183 647	6 849 170	34 857 311
Balansført verdi pr 31.12.	30 171 583	4 467 983	817 555	35 457 121
<b>Årets avskrivninger</b>	<b>3 452 136</b>	<b>1 596 705</b>	<b>185 094</b>	<b>5 233 935</b>
Økonomisk levetid	100 - 30 år	5 - 10 år	3 - 10 år	
Avskrivningsplan	Lineær	Lineær	Lineær	

### Ikke avskrivbare driftsmidler

Konsernet kjøpte i 2000 tomt, gnr 7/bnr 191, i Ullensaker kommune, kostpris kr 1 918 994.

### Endring i avskrivningsplan - bygninger

Opprinnelig avskrivningsplan er endret på aktiverte kostnader knyttet til leide lokaler i Tr.h.vn. 266 på Råholt. Leieforholdet vil opphøre 28.02.2019, og vi har valgt å avskrive resterende beløp med 12/26 i 2017, 12/26 i 2018 og 2/26 i 2019.

**Note 6 Antall aksjer, aksjeeiere m.v.**

Selskapets aksjekapital, kr 591 500, er fordelt på 1 183 aksjer pålydende kr 500. Hver aksje gir samme rett i selskapet.

<b>Aksjonærer</b>	<b>Antall aksjer</b>	<b>Eierandel</b>
Ullensaker kommune	312	26,37 %
Eidsvoll kommune	306	25,87 %
Akershus fylkeskommune	200	16,91 %
Nannestad kommune	144	12,17 %
DNB	120	10,14 %
Hurdal kommune	48	4,06 %
<b>Sum &gt;1 % eierandel</b>	<b>1 130</b>	<b>95,52 %</b>
Sum øvrige	53	4,48 %
<b>Totalt</b>	<b>1 183</b>	<b>100,00 %</b>

**Note 7 Egenkapital**

<b>OrbitArena as</b>	<b>Aksje kapital</b>	<b>Annen egenkapital</b>	<b>SUM</b>
OrbitArena as 01.01.	591 500	85 333 625	85 925 125
Årets resultat 2017		21 728 079	21 728 079
<b>Pr 31.12.</b>	<b>591 500</b>	<b>107 061 704</b>	<b>107 653 204</b>

**Note 8 Bundne midler****OrbitArena as**

Bundne skattetrekksmidler utgjør kr 1 770 401

**Note 9 Garantiansvar**

Det er garantiansvar i DNB knyttet til leieavtale med Trondheimsveien 266-268 ANS. Garantiansvaret er på 1 070 000 og er ikke bokført i regnskapet.

**Note 10 Annen kortsiktig gjeld**

Selskapet har annen kortsiktig gjeld knyttet opp mot avsatte feriepenger, periodisert lønn og periodiserte driftskostnader.

## OrbitArena as - Kontantstrømoppstilling

### OrbitArena as

	2017	2016
<b>KONTANTSTRØMMER FRA OPERASJONELLE AKTIVITETER</b>		
Ordinært resultat	21 728 080	-106 785
Gevinst ved salg av varige driftsmidler	-21 765 388	-442 855
Tap ved avgang varige driftsmidler		0
Avskrivninger varige driftsmidler	5 233 935	3 160 113
Endring i varelager, kundefordringer og lev.gjeld	-1 669 576	3 451 533
Endring i andre tidsavgrensingsposter	336 099	444 271
Endring kortsiktig og langsiktig gjeld	-2 586 623	-340 214
<b>Netto kontantstrøm fra operasjonelle aktiviteter</b>	<b>1 276 527</b>	<b>6 166 063</b>
<b>Kontantstrøm fra investeringsaktiviteter</b>		
Investeringer i varige driftsmidler	28 181 982	-1 614 737
Utbetalinger fra andre investeringer	0	5 162 632
Utbetalinger ved kjøp av finansielle anleggsmidler	0	0
<b>Netto kontantstrøm fra investeringsaktiviteter</b>	<b>28 181 982</b>	<b>3 547 895</b>
<b>Kontantstrøm fra finansaktiviteter</b>		
Endringer finansielle aktiviteter	0	0
<b>Netto kontantstrøm fra finansaktiviteter</b>	<b>0</b>	<b>0</b>
<b>Netto endr. i kontanter og kontantekvivalenter</b>	<b>29 458 510</b>	<b>9 713 958</b>
<b>Beh. av kontanter og kontantekvivalenter 01.01.</b>	<b>43 444 403</b>	<b>33 730 446</b>
<b>Beh. av kontanter og kontantekvivalenter 31.12.</b>	<b>72 902 913</b>	<b>43 444 403</b>



Til generalforsamlingen i OrbitArena AS

## *Uavhengig revisors beretning*

### *Uttalelse om revisjonen av årsregnskapet*

---

#### *Konklusjon*

Vi har revidert OrbitArena AS' årsregnskap som viser et overskudd på kr 21 728 080. Årsregnskapet består av balanse per 31. desember 2017, resultatregnskap og kontantstrømpoppstilling for regnskapsåret avsluttet per denne datoen og noter til årsregnskapet, herunder et sammendrag av viktige regnskapsprinsipper.

Etter vår mening er det medfølgende årsregnskapet avgitt i samsvar med lov og forskrifter og gir et rettviseende bilde av selskapets finansielle stilling per 31. desember 2017, og av dets resultater og kontantstrømmer for regnskapsåret avsluttet per denne datoen i samsvar med regnskapslovens regler og god regnskapsskikk i Norge.

---

#### *Grunnlag for konklusjonen*

Vi har gjennomført revisjonen i samsvar med lov, forskrift og god revisjonsskikk i Norge, herunder de internasjonale revisjonsstandardene International Standards on Auditing (ISA-ene). Våre oppgaver og plikter i henhold til disse standardene er beskrevet i Revisors oppgaver og plikter ved revisjon av årsregnskapet. Vi er uavhengige av selskapet slik det kreves i lov og forskrift, og har overholdt våre øvrige etiske forpliktelser i samsvar med disse kravene. Etter vår oppfatning er innhentet revisjonsbevis tilstrekkelig og hensiktsmessig som grunnlag for vår konklusjon.

---

#### *Øvrig informasjon*

Ledelsen er ansvarlig for øvrig informasjon. Øvrig informasjon består av årsberetningen, men inkluderer ikke årsregnskapet og revisjonsberetningen.

Vår uttalelse om revisjonen av årsregnskapet dekker ikke øvrig informasjon, og vi attesterer ikke den øvrige informasjonen.

I forbindelse med revisjonen av årsregnskapet er det vår oppgave å lese øvrig informasjon med det formål å vurdere hvorvidt det foreligger vesentlig inkonsistens mellom øvrig informasjon og årsregnskapet, kunnskap vi har opparbeidet oss under revisjonen, eller hvorvidt den tilsynelatende inneholder vesentlig feilinformasjon.

Dersom vi konkluderer med at den øvrige informasjonen inneholder vesentlig feilinformasjon er vi pålagt å rapportere det. Vi har ingenting å rapportere i så henseende.

---

#### *Styrets og daglig leders ansvar for årsregnskapet*

Styret og daglig leder (ledelsen) er ansvarlig for å utarbeide årsregnskapet i samsvar med lov og forskrifter, herunder for at det gir et rettviseende bilde i samsvar med regnskapslovens regler og god regnskapsskikk i Norge. Ledelsen er også ansvarlig for slik internkontroll som den finner nødvendig

for å kunne utarbeide et årsregnskap som ikke inneholder vesentlig feilinformasjon, verken som følge av misligheter eller utilsiktede feil.

Ved utarbeidelsen av årsregnskapet må ledelsen ta standpunkt til selskapets evne til fortsatt drift og opplyse om forhold av betydning for fortsatt drift. Forutsetningen om fortsatt drift skal legges til grunn for årsregnskapet så lenge det ikke er sannsynlig at virksomheten vil bli avvirket.

---

### *Revisors oppgaver og plikter ved revisjonen av årsregnskapet*

Vårt mål med revisjonen er å oppnå betryggende sikkerhet for at årsregnskapet som helhet ikke inneholder vesentlig feilinformasjon, verken som følge av misligheter eller utilsiktede feil, og å avgi en revisjonsberetning som inneholder vår konklusjon. Betryggende sikkerhet er en høy grad av sikkerhet, men ingen garanti for at en revisjon utført i samsvar med lov, forskrift og god revisjonsskikk i Norge, herunder ISA-ene, alltid vil avdekke vesentlig feilinformasjon som eksisterer. Feilinformasjon kan oppstå som følge av misligheter eller utilsiktede feil. Feilinformasjon blir vurdert som vesentlig dersom den enkeltvis eller samlet med rimelighet kan forventes å påvirke økonomiske beslutninger som brukerne foretar basert på årsregnskapet.

Som del av en revisjon i samsvar med lov, forskrift og god revisjonsskikk i Norge, herunder ISA-ene, utøver vi profesjonelt skjønn og utviser profesjonell skepsis gjennom hele revisjonen. I tillegg:

- identifiserer og anslår vi risikoen for vesentlig feilinformasjon i regnskapet, enten det skyldes misligheter eller utilsiktede feil. Vi utformer og gjennomfører revisjonshandlinger for å håndtere slike risikoer, og innhenter revisjonsbevis som er tilstrekkelig og hensiktsmessig som grunnlag for vår konklusjon. Risikoen for at vesentlig feilinformasjon som følge av misligheter ikke blir avdekket, er høyere enn for feilinformasjon som skyldes utilsiktede feil, siden misligheter kan innebære samarbeid, forfalskning, bevisste utelatelser, uriktige fremstillinger eller overstyring av internkontroll.
- opparbeider vi oss en forståelse av den interne kontroll som er relevant for revisjonen, for å utforme revisjonshandlinger som er hensiktsmessige etter omstendighetene, men ikke for å gi uttrykk for en mening om effektiviteten av selskapets interne kontroll.
- evaluerer vi om de anvendte regnskapsprinsippene er hensiktsmessige og om regnskapsestimater og tilhørende noteopplysninger utarbeidet av ledelsen er rimelige.
- konkluderer vi på hensiktsmessigheten av ledelsens bruk av fortsatt drift-forutsetningen ved avleggelsen av regnskapet, basert på innhentede revisjonsbevis, og hvorvidt det foreligger vesentlig usikkerhet knyttet til hendelser eller forhold som kan skape tvil av betydning om selskapets evne til fortsatt drift. Dersom vi konkluderer med at det eksisterer vesentlig usikkerhet, kreves det at vi i revisjonsberetningen henleder oppmerksomheten på tilleggsopplysningene i regnskapet, eller, dersom slike tilleggsopplysninger ikke er tilstrekkelige, at vi modifierer vår konklusjon om årsregnskapet og årsberetningen. Våre konklusjoner er basert på revisjonsbevis innhentet inntil datoen for revisjonsberetningen. Etterfølgende hendelser eller forhold kan imidlertid medføre at selskapet ikke fortsetter driften.
- evaluerer vi den samlede presentasjonen, strukturen og innholdet, inkludert tilleggsopplysningene, og hvorvidt årsregnskapet representerer de underliggende transaksjonene og hendelsene på en måte som gir et rettviseende bilde.

Vi kommuniserer med styret blant annet om det planlagte omfanget av revisjonen og til hvilken tid revisjonsarbeidet skal utføres. Vi utveksler også informasjon om forhold av betydning som vi har avdekket i løpet av revisjonen, herunder om eventuelle svakheter av betydning i den interne kontrollen.

### *Uttalelse om øvrige lovmessige krav*

---

#### *Konklusjon om årsberetningen*

Basert på vår revisjon av årsregnskapet som beskrevet ovenfor, mener vi at opplysningene i årsberetningen om årsregnskapet, forutsetningen om fortsatt drift og forslaget til anvendelse av overskuddet er konsistente med årsregnskapet og i samsvar med lov og forskrifter.

---

#### *Konklusjon om registrering og dokumentasjon*

Basert på vår revisjon av årsregnskapet som beskrevet ovenfor, og kontrollhandlinger vi har funnet nødvendig i henhold til internasjonal standard for attestasjonsoppdrag (ISAE) 3000 «Attestasjonsoppdrag som ikke er revisjon eller forenklet revisorkontroll av historisk finansiell informasjon», mener vi at ledelsen har oppfylt sin plikt til å sørge for ordentlig og oversiktlig registrering og dokumentasjon av selskapets regnskapsopplysninger i samsvar med lov og god bokføringsskikk i Norge.

Gardermoen, 21.03.2018  
**PricewaterhouseCoopers AS**



Vegard H. Løvlien  
Statsautorisert revisor



## Oppsummerende årsrapport 2017

### Samarbeid med Nav og andre instanser

I 2017 har det vært avholdt møter med Nav der informasjon om bedriftens tiltak, tilbud, tjenester og resultater har vært tema. I forbindelse med oppstart av tiltaket AFT hadde bedriften informasjonsmøte sammen med Nav Tiltak Akershus for Nav Ullensaker og Nav Eidsvoll. Rutinene i AFT forutsetter tett samarbeid mellom Nav lokal, deltaker og OrbitArena.

Bedriften har også hatt et konstruktivt samarbeid med andre etater og hjelpeinstanser som fastleger, skoler og psykiatriske behandlingstilbud, samt deltatt i ansvarsgrupper. Tverrfaglig samarbeid er av stor betydning og nødvendig for å oppnå optimale resultater.

OrbitArena har hatt samarbeid med videregående skoler, og gitt tilbud om praksis til elever fra tilrettelagt avdeling. Bedriften har også hatt lærekandidater fra samme avdeling.

Vi har hatt fokus på økning av tjenesten funksjonsvurdering, og har gjennom året gjennomført 53 funksjonsvurderinger. Både AFT tiltaket og tjenesten funksjonsvurdering gir utstrakt samarbeid med næringslivet.

Bedriften er med i NHO prosjektet Ringer i Vannet, noe som innebærer at bedriften også har tegnet flere avtaler med NHO bedrifter for rekruttering og praksisplasser.

### Skjermede tiltak

01.01.2017 startet bedriften tiltaket Arbeidsforberedende trening (AFT), dette som første bedrift i Akershus. 2017 har i så måte vært et år hvor fokus i stor grad har vært igangsetting av AFT og tilpasning av nye rutiner og metodikk. De forskjellige tiltakene har forskjellige formål og innhold, herunder avklaring av arbeidsevne, arbeidstrening, kvalifisering, formidling, opplæring og tilrettelagt arbeid. Hensikten i alle tiltak er å styrke arbeidssøkerens posisjon på arbeidsmarkedet ved økning av reell og formell kompetanse som er aktuell for næringslivet. Tilrettelagt arbeid (Tia) ble i 2017 utfaset, og Varig lønnstilskudd (VLT) ble innført.

### **Tildelte rammer pr 31.12.17**

AFT	46 plasser
Kvalifisering	11 plasser
TIA	2 plasser
VTA	38 plasser

I tillegg har bedriften levert en rekke kurs og tjeneste til 98 personer.

### Årsstatistikk over deltagere i bedriften

I løpet av 2017 endret 150 personer status fra tiltak og kurs til:

- 62 personer til ordinært arbeid
- 5 personer til egenfinansiert utdanning
- 6 personer til ekstern arbeidspraksis
- 12 personer til videre tiltak
- 25 personer til andre aktive tiltak i samråd med Nav
- 32 personer avsluttet grunnet sykdom
- 4 personer søkt/fått uførepensjon
- 4 personer flyttet, ikke tilgjengelig for tiltak

Totalt har 45 % avsluttet til arbeid/utdanning. I tillegg har 38 % avsluttet til andre aktive tiltak.



**Resultater****Kvalifisering (KIA)**

KIA	Resultat 2017
Overgang til arbeid	58 %
Aktive løsninger	8 %
Ekstern praksis	20 %

**Arbeidsforberedende trening (AFT)**1.halvår **I prosent**

Arbeid	14 %
Aktive løsninger	30 %
Sykdom/behandling	56 %

2.halvår **I prosent**

Arbeid/utdanning	38 %
Aktive løsninger	21 %
Sykdom/behandling	41 %

Vi velger å vise resultatet for 2017 i AFT inndelt i hvert halvår, dette da tabellene viser positiv utvikling gjennom oppstartsåret. Ved oppstart av tiltaket i januar 2017 var AFT et nytt tiltak både for bedriften og for Nav. Det å få på plass godt samarbeid rundt innsøking og inntak i tiltaket er vesentlig. Vi har blant annet hatt fokus på å få faktisk målgruppe til å stemme med intendert målgruppe for på denne måten å få riktig bruk av AFT sett opp mot innhold og mål for tiltaket. En forent oppfatning av innhold og målgruppe med Nav lokal anses som viktig og som et av flere suksesskriterier for å oppnå resultatmålene som er satt.

**Funksjonsvurdering**

Funksjonsvurdering	Resultat 2017
Arbeid	73 %
Aktive løsninger	5 %

**Jobb og muligheter**

Jobb og muligheter	Resultat 2017
Overgang arb/utd	45 %
Aktive løsninger	34 %

## **Kompetanseutvikling i bedriften**

Kompetanseheving er et satsningsområdet for bedriften, og det er gjennomført 130 dagsverk til kurs/opplæring.

AFT har vært satsningsområdet og det har i løpet av året vært nedlagt et stort arbeid i evalueringer, metoder og fagutvikling for å kunne øke resultatgraden i AFT. Nytt tiltak har krevd endring av rutiner og metodikk, og alle ansatte i bedriften har bidratt og fått opplæring. OrbitArena er deltakende i en nettverksgruppe med tilsvarende bedrifter hvor fokus har vært AFT, utveksling av erfaring samt se på fag og metoder for å kunne gi økt resultatoppgjør.

## **Attføringstilbudet**

Overgang til tiltaket AFT har medført endring av tiltaksstrukturen. Målgruppen er noe endret, noe som krever at også innhold og metodikk endres. 2017 har derigjennom vært et omstillingsår for vår kjernevirksomhet. Det har vært høyt fokus på AFT og innarbeiding av nye rutiner og metodikk.

I samarbeid med Nav og Eidsvoll Kommune startet vi opp prosjektet Jobbmestrende oppfølging. 5 av Nav Eidsvolls AFT plasser var øremerket dette tiltaket. Jobbmestrende oppfølging er et tiltak øremerket for personer med alvorlige psykiske lidelser med mål om å komme i arbeid.

## **Andel fra passiv ytelse til aktivitet**

41 deltagere i Varig tilrettelagt arbeid hatt god sysselsetting, opplæring og arbeidstilbud ved våre avdelinger. I løpet av året har 4 personer hatt praksis eksternt, hvorav en fikk tilbud om varig tilrettelagt arbeid i ordinær bedrift og avsluttet da sitt ansettelsesforhold ved OrbitArena.

Totalt har 62 personer fått arbeid etter endt tilbud ved bedriften i 2017. Andelen fra passiv ytelse til aktivitet er totalt 73 %. Dette gir besparelser for samfunnet, på kommunenes helse- og sosialbudsjetter samt en gevinst for hver og en av deltakerne.

## **SATSNINGSOMRÅDE**

Resultatmål i AFT er 50 % avslutning til arbeid eller utdanning. I 2018 vil resultatoppfølging i alle ledd med tydelige mål om forbedring av våre resultater vektlegges. Arbeidet med metodeutvikling i tiltaket fortsetter.


Det er videre et mål at 60 % av deltakerne i tiltaket skal være i en ekstern praksis. I den forbindelse har vi satt av økte ressurser til markedsarbeid, noe som blant annet innebærer økt fokus på «Ringer i vannet» og metodikken knyttet til dette.

Vårt viktigste satsningsområdet i 2018 vil være å videreutvikle AFT for å oppnå gode resultater for hver enkelt deltaker og i sum nå de satte resultatmål. Kompetanseutvikling innen områder som fremmer resultatoppgjør vil være viktig i 2018.

Noen av våre interne avdelinger:



**OrbitArena**  
| CATERING



**OrbitArena**  
| PRODUKSJON